

De acordo com a Resolução-TSE n.º 23.600/2019, essa pesquisa está registrada no Tribunal Superior Eleitoral sob o n.º TO-06172/2024 para o cargo de Prefeito.



Pesquisa de Opinião Pública Município de Gurupi

Account Manager: Murilo Hidalgo

Metodologia

De acordo com a Resolução-TSE n.º 23.600/2019, essa pesquisa está registrada no Tribunal Superior Eleitoral sob o n.º TO-06172/2024 para o cargo de Prefeito.



Metodologia

De acordo com a Resolução-TSE n.º 23.600/2019, essa pesquisa está registrada no Tribunal Superior Eleitoral sob o n.º TO-06172/2024 para o cargo de Prefeito.

3

Curitiba, 04 de setembro de 2024

Objetivo	▶ Pesquisa de opinião pública realizada no município de Gurupi com o objetivo de: consultar à população sobre a situação eleitoral para o Executivo Municipal em 2024 e avaliação das administrações Municipal, Estadual e Federal.
Abrangência	▶ Município de Gurupi.
Coleta de dados	▶ Coleta de dados realizada através de entrevistas pessoais, entre os dias 31 de agosto e 03 de setembro de 2024.
Amostragem	▶ A amostra é representativa dos eleitores da área pesquisada e foi selecionada em duas etapas. Na primeira etapa realizou-se um sorteio probabilístico das localidades onde as entrevistas foram realizadas através do método PPT (Probabilidade Proporcional ao Tamanho), considerando a população com 16 anos ou mais residente nas localidades como base para essa seleção. Na segunda etapa, a seleção dentro da localidade, foi feita utilizando-se quotas amostrais proporcionais, em função das seguintes variáveis: gênero, faixa etária, escolaridade e renda domiciliar mensal.
Tamanho da Amostra e Margem de Erro	▶ Para a realização desta pesquisa foi utilizada uma amostra de 610 eleitores. Tal amostra representativa do município de Gurupi atinge um grau de confiança de 95,0% para uma margem estimada de erro de aproximadamente 4,0 pontos percentuais para os resultados gerais.
Auditoria e Qualidade	▶ As entrevistas foram realizadas por uma equipe de entrevistadores e supervisores devidamente qualificada pelo Instituto Paraná Pesquisas, com experiência e treinamento em pesquisas de opinião pública. No decorrer do trabalho de coleta de dados, os questionários aplicados, foram auditados em no mínimo 20% (vinte por cento) para verificação quanto ao cuidado na sua aplicação, bem como a adequação do entrevistado às variáveis das quotas amostrais isto é, no mínimo 122 entrevistas foram verificadas pela equipe de supervisores do Instituto Paraná Pesquisas.



Situação Eleitoral para o Executivo Municipal

De acordo com a Resolução-TSE n.º 23.600/2019, essa pesquisa está registrada no Tribunal Superior Eleitoral sob o n.º TO-06172/2024 para o cargo de Prefeito.

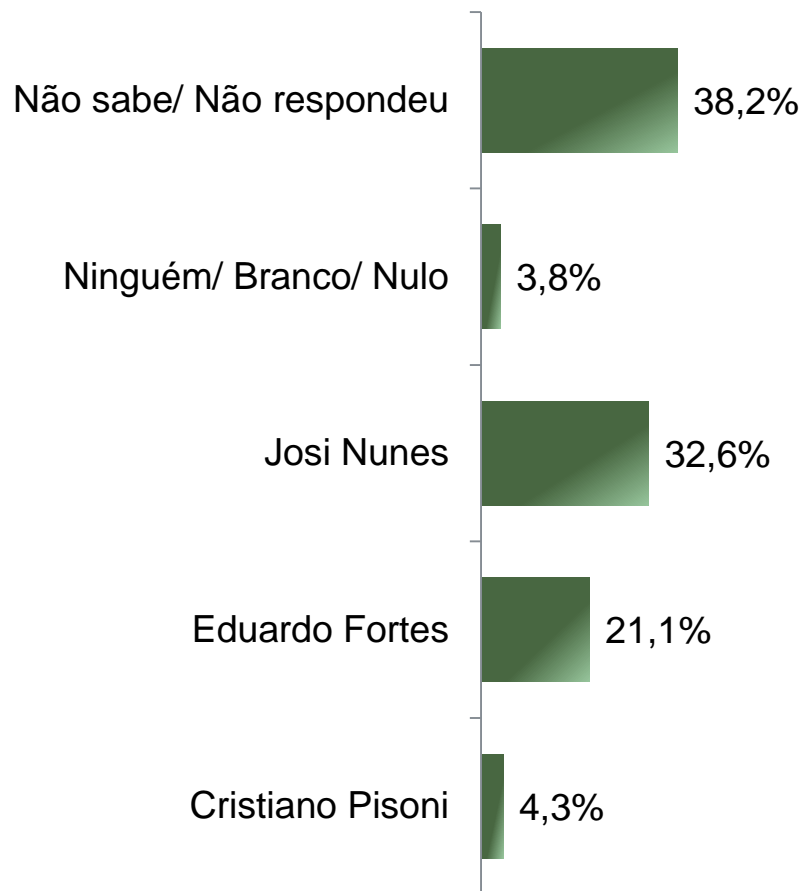


Situação Eleitoral – Prefeito

ESPONTÂNEA

De acordo com a Resolução-TSE n.º 23.600/2019, essa pesquisa está registrada no Tribunal Superior Eleitoral sob o n.º TO-06172/2024 para o cargo de Prefeito.

5



BASE: Eleitores do município de Gurupi (610)

Se as eleições para Prefeito de Gurupi fossem hoje, em quem o(a) Sr(a) votaria?

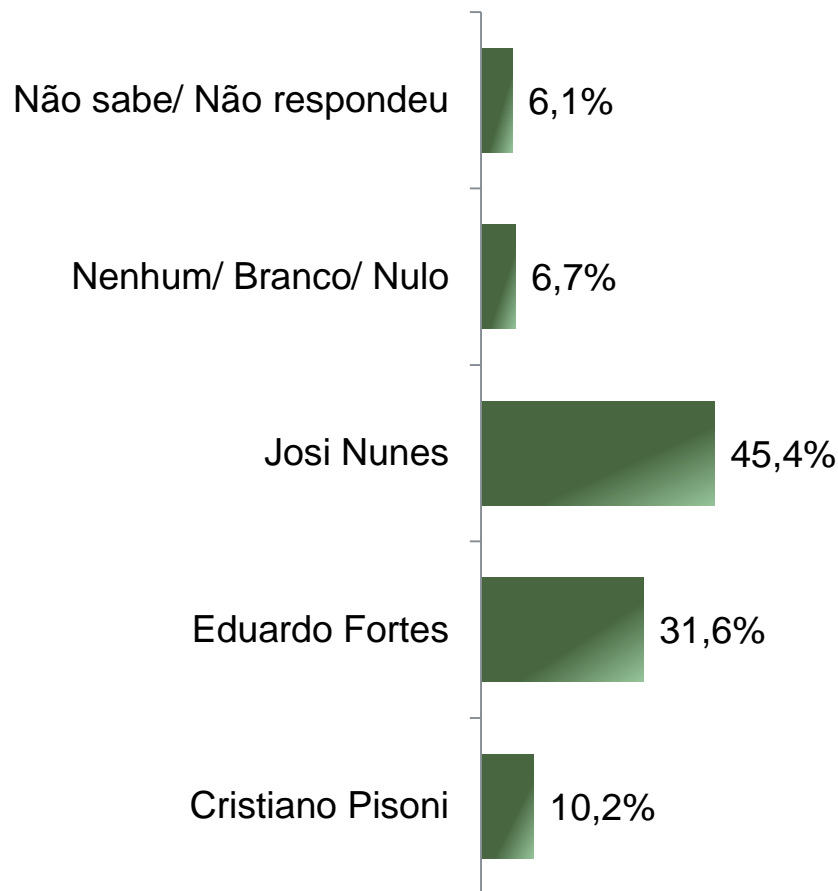


Situação Eleitoral – Prefeito

ESTIMULADA

De acordo com a Resolução-TSE n.º 23.600/2019, essa pesquisa está registrada no Tribunal Superior Eleitoral sob o n.º TO-06172/2024 para o cargo de Prefeito.

6



BASE: Eleitores do município de Gurupi (610)

Se as eleições para Prefeito de Gurupi fossem hoje e os candidatos fossem esses, em quem o(a) Sr(a) votaria?



De acordo com a Resolução-TSE n.º 23.600/2019, essa pesquisa está registrada no Tribunal Superior Eleitoral sob o n.º TO-06172/2024 para o cargo de Prefeito.

Situação Eleitoral – Prefeito

ESTIMULADA

	Não sabe/ Não respondeu	Nenhum/ Branco/ Nulo	Josi Nunes	Eduardo Fortes	Cristiano Pisoni
Masculino	3,1%	7,6%	48,3%	27,1%	13,9%
Feminino	8,7%	5,9%	42,9%	35,7%	6,8%
De 16 a 24 anos	7,5%	6,5%	34,4%	38,7%	12,9%
De 25 a 34 anos	5,7%	8,2%	38,5%	36,1%	11,5%
De 35 a 44 anos	5,5%	6,3%	48,0%	32,3%	7,9%
De 45 a 59 anos	5,2%	6,5%	49,7%	28,8%	9,8%
60 anos ou mais	7,0%	6,1%	53,0%	24,3%	9,6%
Ensino Fundamental	8,0%	6,9%	47,1%	31,6%	6,3%
Ensino Médio	5,2%	5,2%	46,1%	31,4%	12,1%
Ensino Superior	5,4%	10,0%	41,5%	32,3%	10,8%
PEA	5,0%	7,3%	44,3%	32,0%	11,4%
Não PEA	8,8%	5,3%	48,2%	30,6%	7,1%

Se as eleições para Prefeito de Gurupi fossem hoje e os candidatos fossem esses, em quem o(a) Sr(a) votaria?



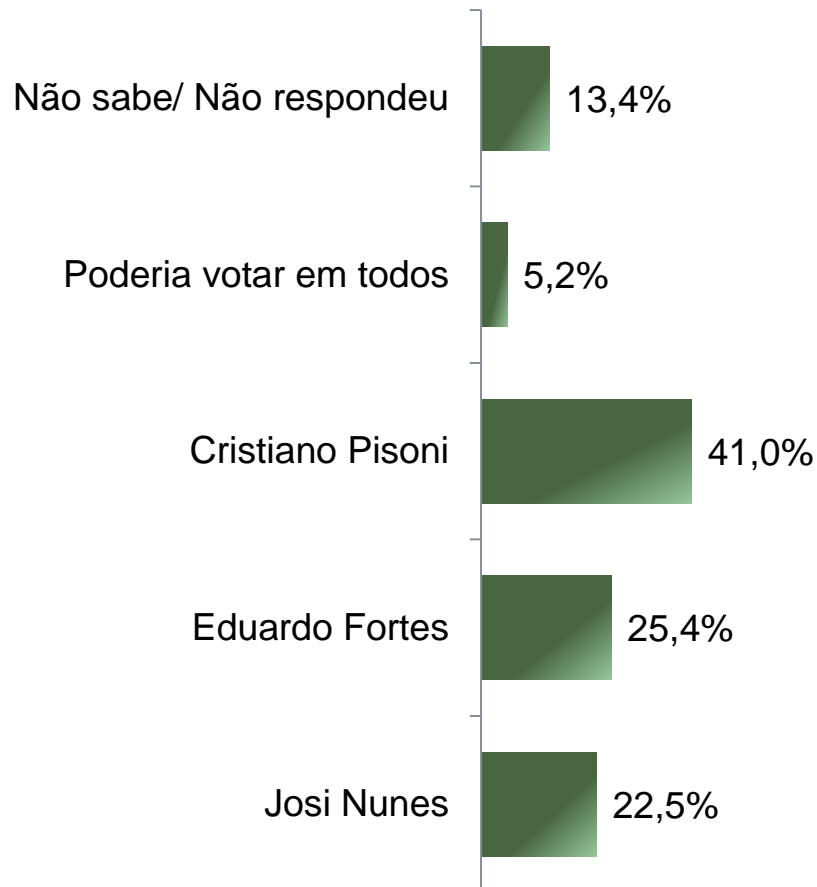
Rejeição Eleitoral – Prefeito

ESTIMULADA – RM*

De acordo com a Resolução-TSE n.º 23.600/2019, essa pesquisa está registrada no Tribunal Superior Eleitoral sob o n.º TO-06172/2024 para o cargo de Prefeito.

8

**Cada entrevistado poderia citar mais de 1 (um) candidato*



BASE: Eleitores do município de Gurupi (610)

Se as eleições para Prefeito de Gurupi fossem hoje em qual/ quais desses candidatos o(a) Sr(a) NÃO VOTARIA DE JEITO NENHUM?



Avaliação da Administração Municipal

De acordo com a Resolução-TSE n.º 23.600/2019, essa pesquisa está registrada no Tribunal Superior Eleitoral sob o n.º TO-06172/2024 para o cargo de Prefeito.

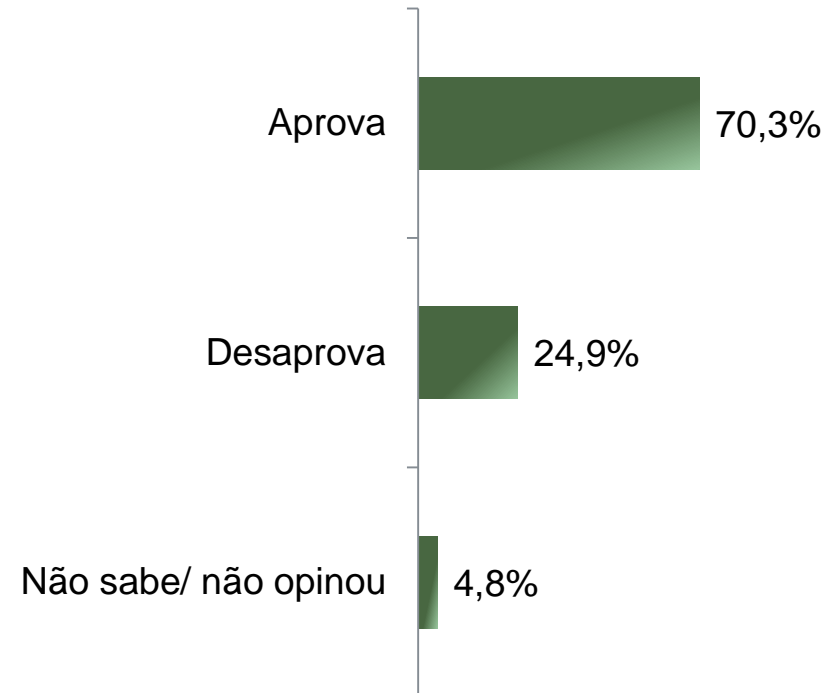
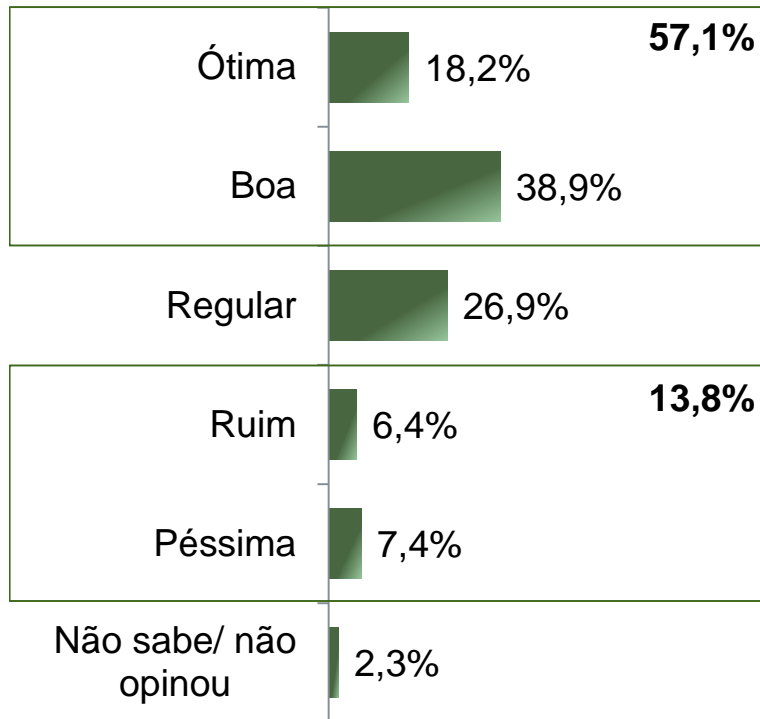


Avaliação e Aprovação da administração da Prefeita Josi Nunes

ESTIMULADA

De acordo com a Resolução-TSE n.º 23.600/2019, essa pesquisa está registrada no Tribunal Superior Eleitoral sob o n.º TO-06172/2024 para o cargo de Prefeito.

10



BASE: Eleitores do município de Gurupi (610)

A administração da Prefeita Josi Nunes está sendo ótima, boa, regular, ruim ou péssima?
De uma maneira geral, o(a) Sr(a) diria que aprova ou desaprova a administração da Prefeita Josi Nunes, até o momento?



Aprovação da administração da Prefeita Josi Nunes

ESTIMULADA

De acordo com a Resolução-TSE n.º 23.600/2019, essa pesquisa está registrada no Tribunal Superior Eleitoral sob o n.º TO-06172/2024 para o cargo de Prefeito.

11

	Aprova	Desaprova	Não sabe/ não opinou
Masculino	70,1%	27,1%	2,8%
Feminino	70,5%	23,0%	6,5%
De 16 a 24 anos	66,7%	25,8%	7,5%
De 25 a 34 anos	67,2%	29,5%	3,3%
De 35 a 44 anos	70,9%	24,4%	4,7%
De 45 a 59 anos	71,9%	23,5%	4,6%
60 anos ou mais	73,9%	21,7%	4,3%
Ensino Fundamental	73,6%	22,4%	4,0%
Ensino Médio	69,3%	25,5%	5,2%
Ensino Superior	68,5%	26,9%	4,6%
PEA	67,7%	26,6%	5,7%
Não PEA	77,1%	20,6%	2,4%

De uma maneira geral, o(a) Sr(a) diria que aprova ou desaprova a administração da Prefeita Josi Nunes, até o momento?



Avaliação da Administração Estadual

De acordo com a Resolução-TSE n.º 23.600/2019, essa pesquisa está registrada no Tribunal Superior Eleitoral sob o n.º TO-06172/2024 para o cargo de Prefeito.

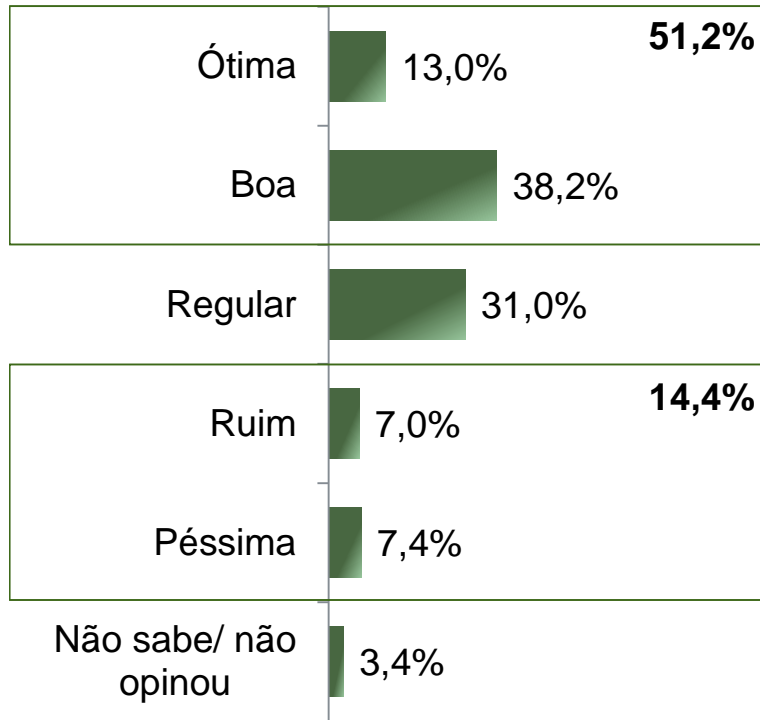


Avaliação e Aprovação da administração do Governador Wanderlei Barbosa

ESTIMULADA

De acordo com a Resolução-TSE n.º 23.600/2019, essa pesquisa está registrada no Tribunal Superior Eleitoral sob o n.º TO-06172/2024 para o cargo de Prefeito.

13



BASE: Eleitores do município de Gurupi (610)

A administração do Governador Wanderlei Barbosa está sendo ótima, boa, regular, ruim ou péssima?

De uma maneira geral, o(a) Sr(a) diria que aprova ou desaprova a administração do Governador Wanderlei Barbosa, até o momento?



Aprovação da administração do Governador Wanderlei Barbosa

ESTIMULADA

De acordo com a Resolução-TSE n.º 23.600/2019, essa pesquisa está registrada no Tribunal Superior Eleitoral sob o n.º TO-06172/2024 para o cargo de Prefeito.

14

	Aprova	Desaprova	Não sabe/ não opinou
Masculino	69,1%	27,4%	3,5%
Feminino	70,5%	23,0%	6,5%
De 16 a 24 anos	67,7%	25,8%	6,5%
De 25 a 34 anos	69,7%	25,4%	4,9%
De 35 a 44 anos	69,3%	26,0%	4,7%
De 45 a 59 anos	71,9%	24,8%	3,3%
60 anos ou mais	69,6%	23,5%	7,0%
Ensino Fundamental	71,3%	22,4%	6,3%
Ensino Médio	66,3%	29,4%	4,2%
Ensino Superior	76,2%	18,5%	5,4%
PEA	69,5%	25,5%	5,0%
Não PEA	70,6%	24,1%	5,3%

De uma maneira geral, o(a) Sr(a) diria que aprova ou desaprova a administração do Governador Wanderlei Barbosa, até o momento?



Avaliação da Administração Federal

De acordo com a Resolução-TSE n.º 23.600/2019, essa pesquisa está registrada no Tribunal Superior Eleitoral sob o n.º TO-06172/2024 para o cargo de Prefeito.

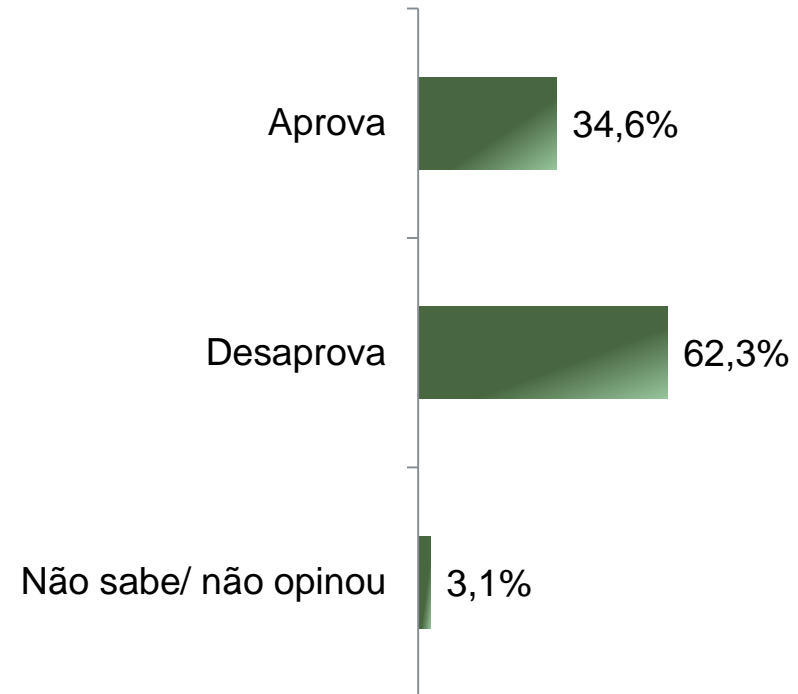
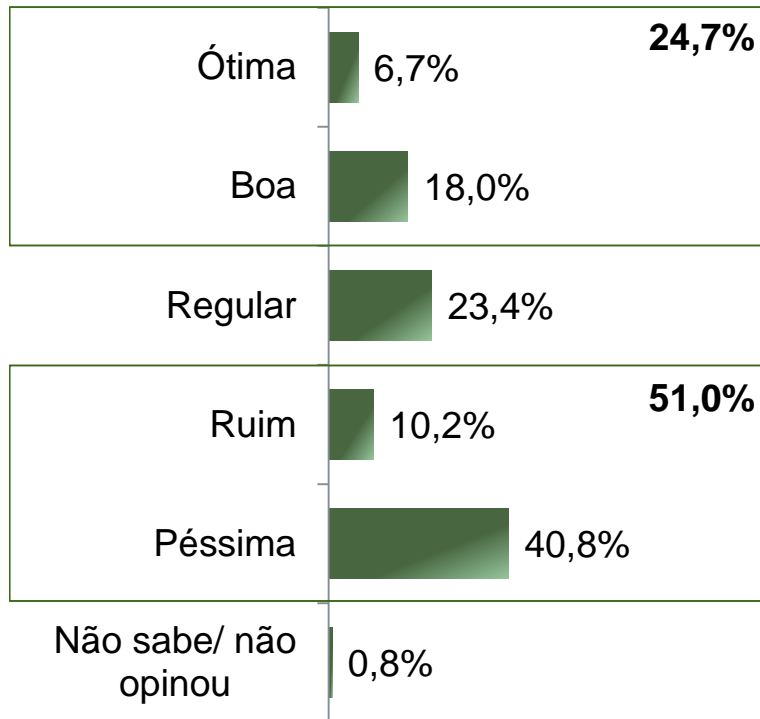


Avaliação e Aprovação da administração do Presidente Lula

ESTIMULADA

De acordo com a Resolução-TSE n.º 23.600/2019, essa pesquisa está registrada no Tribunal Superior Eleitoral sob o n.º TO-06172/2024 para o cargo de Prefeito.

16



BASE: Eleitores do município de Gurupi (610)

A administração do Presidente Lula está sendo ótima, boa, regular, ruim ou péssima?
De uma maneira geral, o(a) Sr(a) diria que aprova ou desaprova a administração do Presidente Lula, até o momento?



Aprovação da administração do Presidente Lula

ESTIMULADA

De acordo com a Resolução-TSE n.º 23.600/2019, essa pesquisa está registrada no Tribunal Superior Eleitoral sob o n.º TO-06172/2024 para o cargo de Prefeito.

17

	Aprova	Desaprova	Não sabe/ não opinou
Masculino	33,3%	64,6%	2,1%
Feminino	35,7%	60,2%	4,0%
De 16 a 24 anos	32,3%	64,5%	3,2%
De 25 a 34 anos	30,3%	67,2%	2,5%
De 35 a 44 anos	32,3%	65,4%	2,4%
De 45 a 59 anos	37,9%	57,5%	4,6%
60 anos ou mais	39,1%	58,3%	2,6%
Ensino Fundamental	43,7%	51,7%	4,6%
Ensino Médio	35,9%	61,8%	2,3%
Ensino Superior	19,2%	77,7%	3,1%
PEA	32,3%	65,0%	2,7%
Não PEA	40,6%	55,3%	4,1%

De uma maneira geral, o(a) Sr(a) diria que aprova ou desaprova a administração do Presidente Lula, até o momento?





Obrigado pela atenção!